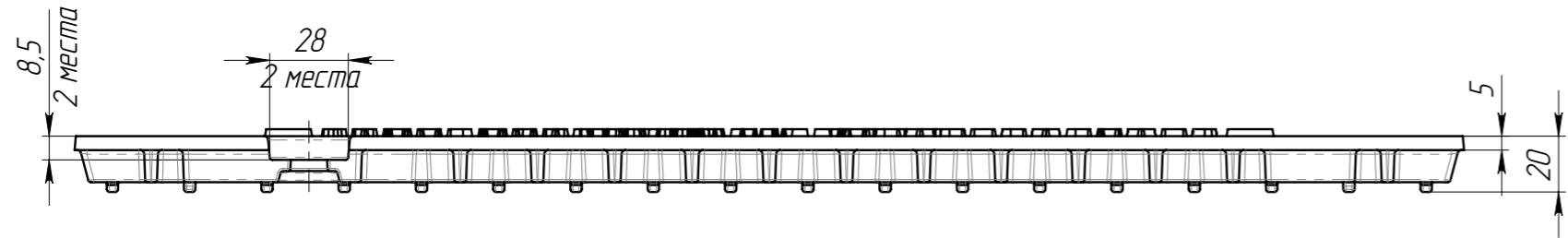
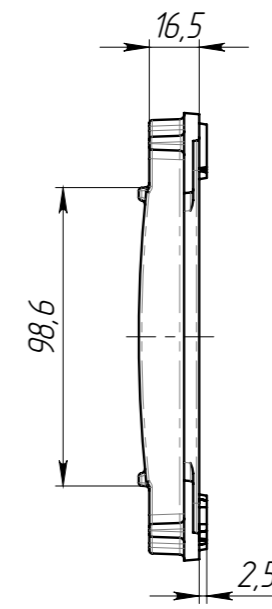
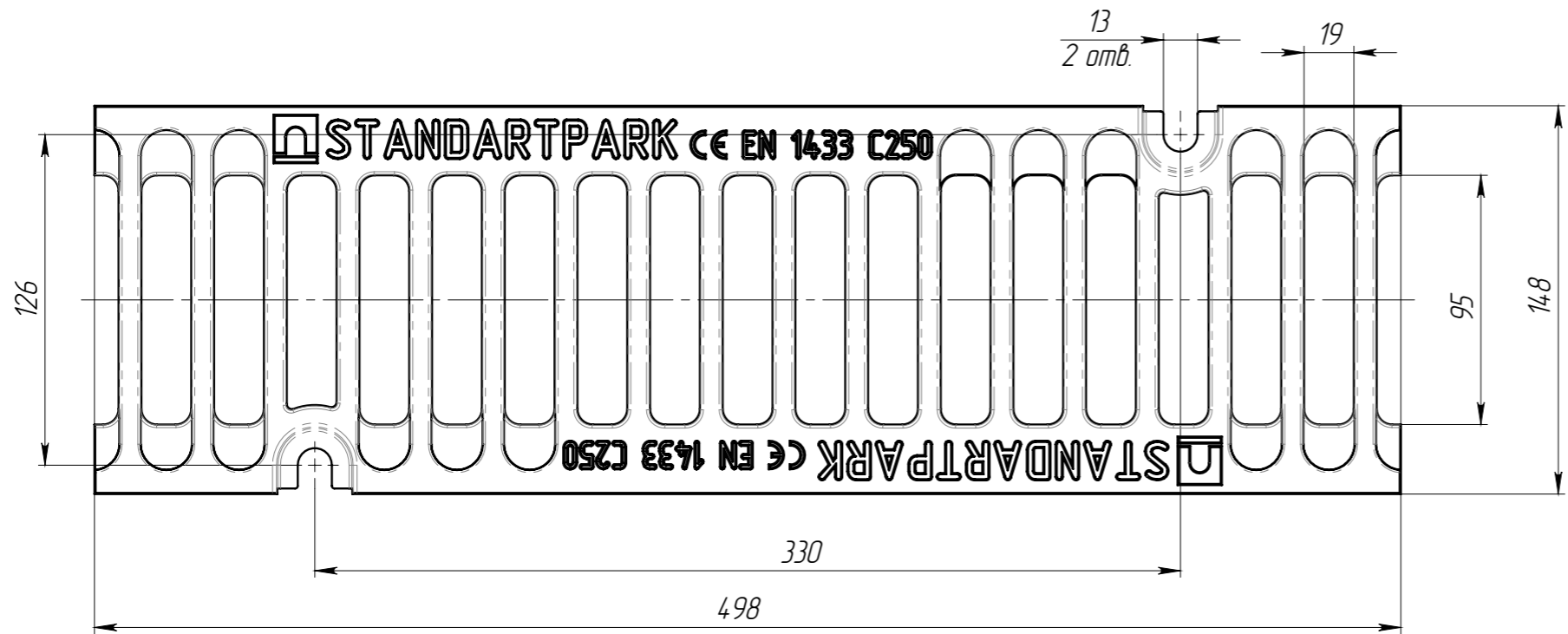


PB-10.15.50-B4-Щ3-ЛВ

Перв. примен.

Справ. №



1. Суммарная площадь щелей 324 см кв.
2. Согласно ГОСТ Р 53464-2009 для отливки от 1,0 до 4,0 кг 9 класса точности отклонение фактической массы от номинальной может составлять до 12%

Подп. и дата

Изм. № дудл.

Взам инв.

Подп. и дата

Изм. № подл.

					Арт. 203033-D			
					PB-10.15.50-B4-Щ3-ЛВ			
Изм.	Лист	№ документа	Подп.	Дата	Решетка водоприемная серии Drive C250	Лит.	Масса	Масштаб
Разраб.		Титов Д.П.		15.08.18			2,91	1:2,5
Пров.						Лист	Листов 1	
Т. контр								
Н. контр					B450 ГОСТ 7293-85			
Утв.		Седова Е.А.						